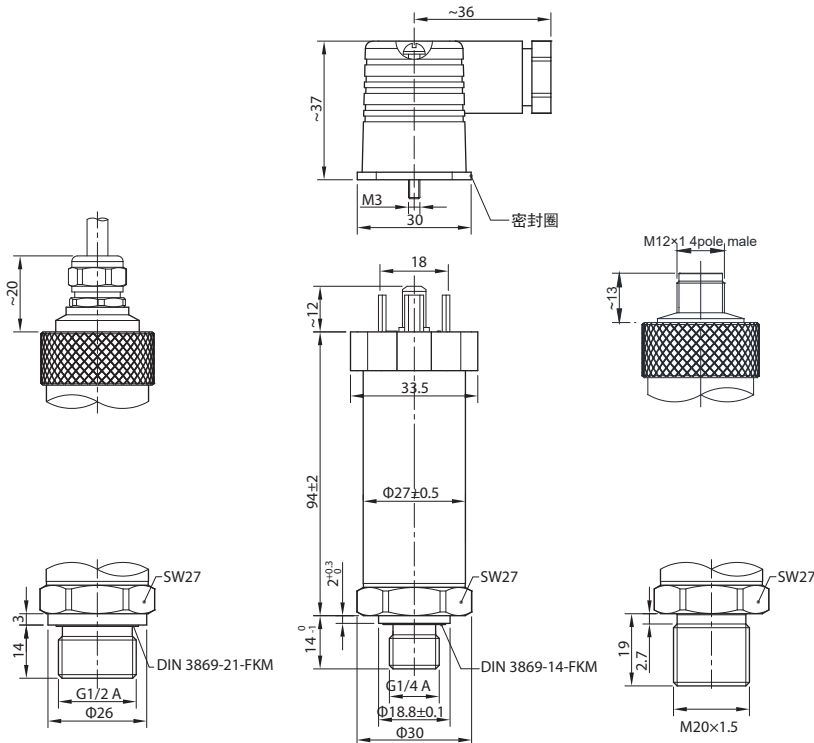
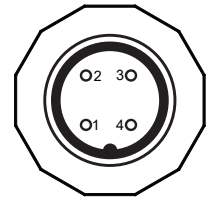


外形尺寸图 Dimensions



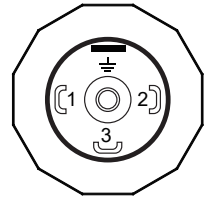
接线定义 Pin connections:

宾德714 M18 公端



Pin	NS-Z
1	+24Vdc
2	0 V
3	Signal+
4	Signal-

赫斯曼 公端




选型表 Model code:

NS-	商标
型号	产品名称
Z	数字压力变送器
代码	输出信号
K	CANOpen
M	Modbus
P	Profibus
Q	RS485
-	
代码	机械连接
0	G1/2 外螺纹
4	G1/4 外螺纹
8	NPT 1/4 外螺纹
A	M20x1.5 外螺纹
B	M12x1 74° 锥 外螺纹
T	客户定制
代码	电气连接
0	直接出线
4	宾德714 M18 4针 公端
5	赫斯曼接插件
6	M12x1 4针 公端
T	客户定制
-	
X	X为所需量程, 单位为 kPa MPa bar
代码	工作方式
A	绝压
G	表压
代码	综合精度
10	±0.10%F.S
25	±0.25%F.S
(000)	其他要求

NS- Z K - 0 6 - 10MPa G 10 (导线2m) ← 选型举例

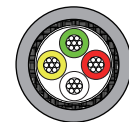
Pin	NS-Z
1	Signal+
2	0 V
3	+24Vdc
⊥	Signal-

M12x1 4针 公端



Pin	NS-Z
1	+24Vdc
2	0 V
3	Signal+
4	Signal-

直出线



电缆分配

颜色	NS-Z
红	+24Vdc
黄	Signal+
绿	Signal-
白	0 V
银色网	屏蔽线